

# Содержание

О продукции ТМ "Modus Decor".....	2
Карнизы .....	4
Молдинги.....	8
Радиусные молдинги.....	14
Плинтуса и угловые элементы .....	15
Арочное обрамление .....	16
Настенный декор.....	18
Кронштейны .....	22
Колонны .....	23
Пилястры.....	29
Балюстрада .....	30
Фасадные детали .....	32
Оформление стен .....	36
Оформление портала.....	37
Оформление оконного проёма .....	38
Сборка фасадных деталей .....	41
Проекты.....	42
Партнёры .....	47

# О продукции ТМ "Modus Decor"

Мы убеждены в качестве декоративных элементов из ППУ, которое признано и подтверждено в Европе международным золотым сертификатом качества и золотой медалью Европейского Гран-при за качество. Мы верим, что декоративные элементы из ППУ с инновационными техническими характеристиками и высокими эксплуатационными свойствами, производимые по новаторской технологии на высокоточном оборудовании, вернут в современную архитектуру изящество и богатство дворянских усадеб взамен невзрачно безликого оформления таун-хаусов, коттеджей и квартир, существенно увеличив их капитализацию.

Благодаря уникальной технологии, разработанной специалистами компании, декоративные элементы "Modus Decor" стали революционным прорывом на рынке декора. Изделия ТМ "Modus Decor" в силу уникальных технических характеристик имеют отличительные особенности, ранее недоступные в производстве аналогичной продукции.

- **Высокое сопротивление к механическим воздействиям и температурным перепадам.**

Плотность изделия на глубину до 1-1,5 мм составляет около 1,3 гр/см<sup>3</sup> (сравнимо с плотностью технических пластмасс), а плотность материала в остальном сечении ориентировочно 0,2-0,3 гр/см<sup>3</sup> (соответствует плотности изделий из пенополиуретана всех известных нам производителей). Такое уникальное свойство материала (жесткого интегрального пенополиуретана) делает изделие очень прочным к механическим и климатическим воздействиям, при этом оно остаётся достаточно лёгким в сравнении с изделиями из традиционных материалов.



- **Идеальная чистота поверхности и чёткость линий рисунка, орнамента.**




Полное отсутствие применения в технологии разделителей на основе воска или силикона (которые широко распространены в России и за рубежом у других производителей) позволило исключить операции по механическому удалению разделителей с поверхности деталей, особенно с лицевой части. Это дало возможность получать стабильный точный размер в сечении детали и высококачественную лицевую поверхность, что отразилось на чистоте линий и

безупречной чёткости геометрии рисунка. Профессионалы, архитекторы и дизайнеры, знают, что именно чистота и чёткость линий рисунка обеспечивают красивую игру теней, которой трудно добиться от аморфного рисунка. Игра теней придаёт шарм объекту, а с использованием подсветки можно изменить его внешнее восприятие.

- **Высокая адгезия поверхности изделий к лакокрасочным материалам.**

Разработанные материалы разделительных смазок и технология их нанесения на литьевую форму обеспечивают высокую адгезию поверхностей деталей к грунтам и лакокрасочным материалам, что делает покрытие детали качественным и долговечным. Проведённый тест на адгезию изделий ТМ "Modus Decor" показал очень высокий результат - адгезия 100%.



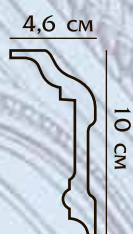
- **Низкая трудоёмкость, простота технологии монтажа и его высокое качество.**

Технология монтажа изменена принципиально, что делает работы не только высококачественными, но и снижает их трудоёмкость. Изделия собираются на рабочем месте в необходимую конструкцию, подгоняются в размер, склеиваются, обрабатываются стыки; на место устанавливается цельная собранная конструкция. При этом неизмеримо повышается качество сборки и серьёзно уменьшаются трудозатраты.



Прочность материала, его устойчивость к механическим воздействиям, влаге и существенным перепадам температур дают возможность использовать декоративные изделия ТМ "Modus Decor" не только в интерьере, но и при оформлении фасадов зданий.

# Карнизы



L : 200 см

K 001



Карниз K 001 может использоваться в комбинации с молдингами шириной до 4 см.



молдинг  
шириной  
4 см

M 026.40

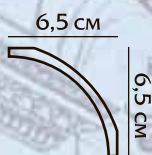
M 025.40

M 027.40

M 021



K 002



L : 200 см

K 005



L : 200 см

K 007



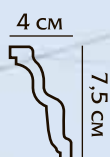
L : 200 см

K 008



L : 200 см

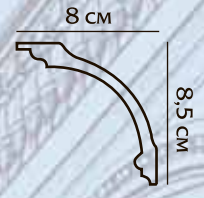
K 011



L : 200 см

Все карнизы показаны с внешнего и внутреннего угла.

K 004



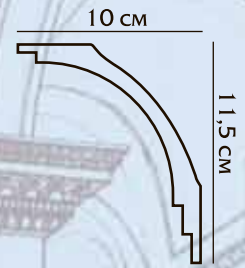
L : 200 cm

K 017



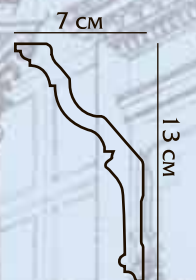
L : 200 cm

K 003




L : 200 cm

K 014



L : 200 cm

K 006 - гардинный карниз - может использоваться с любым карнизом Modus Decor



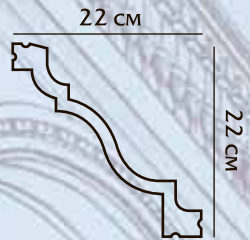
L : 200 cm



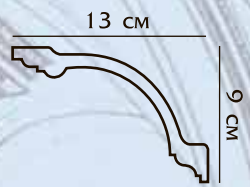
K 006 в комбинации с другими карнизами



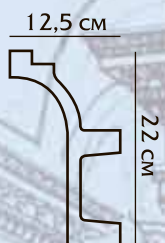
# Карнизы



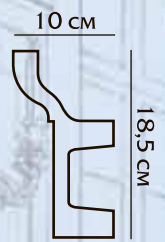
L: 200 см



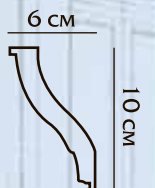
L: 200 см



L: 200 см



L: 200 см




L: 200 см



L: 200 см


K 009



K012



K018\*\*



K019\*\*



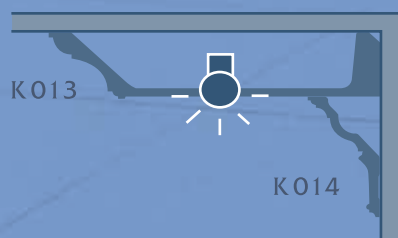
K020



K013

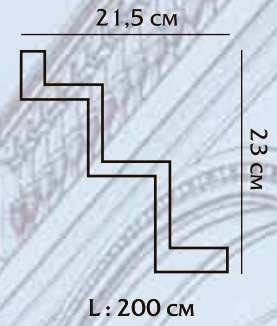



Карниз K 013 можно применять как для скрытого освещения, так и для придания рельефа потолку. Легко комбинируется с любыми карнизами.

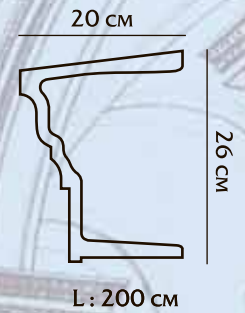


\*\* - на торцах детали предусмотрены стыковочные швы. Подробнее на стр. 41

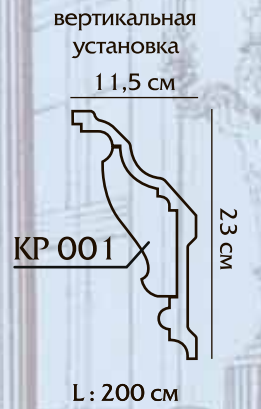
K016\*\*



K015



K010



KP 001



Дополнительный элемент KP 001 накладывается на профиль карниза K 010.

K010 - может быть использован как самостоятельный элемент, так и в комбинации с молдингом шириной 8 см.

K010



M026.80

M012

M011

M025.80

\*\* - на торцах детали предусмотрены стыковочные швы. Подробнее на стр. 41

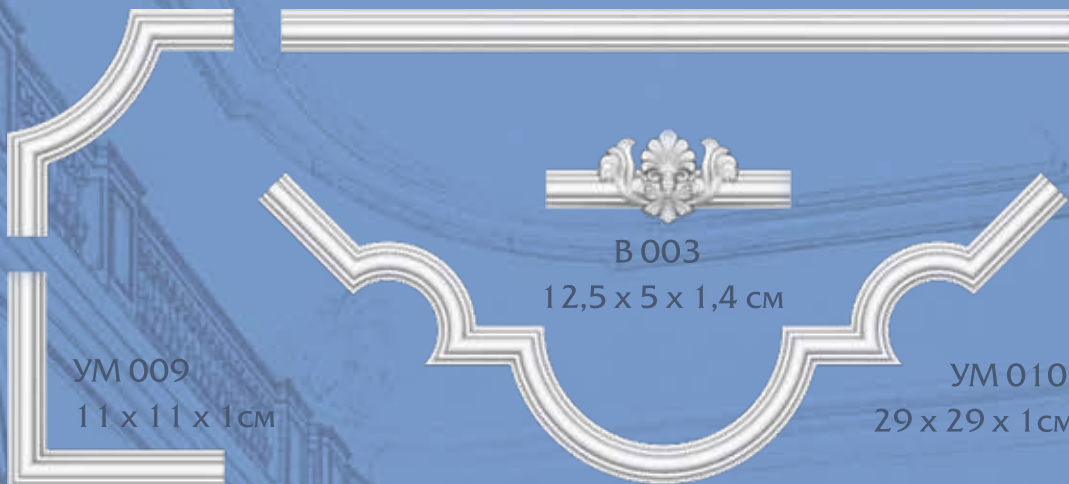
# Молдинги



L: 200 cm

УМ 007  
11 x 11 x 1 cm

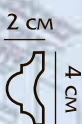
М 007



УМ 009  
11 x 11 x 1 cm

В 003  
12,5 x 5 x 1,4 cm


УМ 010  
29 x 29 x 1 cm



L: 200 cm


УМ 006  
15 x 15 x 2 cm

М 008




УМ 008  
9 x 9 x 2 cm

В 004  
25 x 10 x 2,9 cm



L: 200 cm

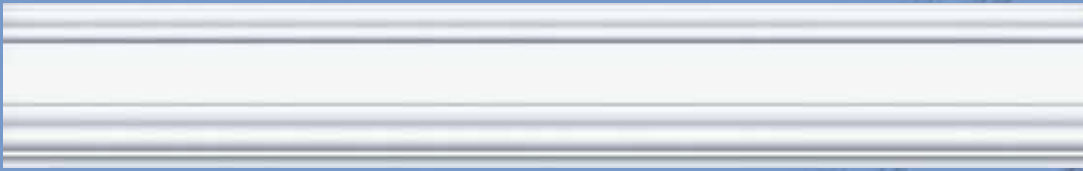


УМ 005  
22 x 22 x 1,5 cm

В 002  
25 x 10 x 2,9 cm

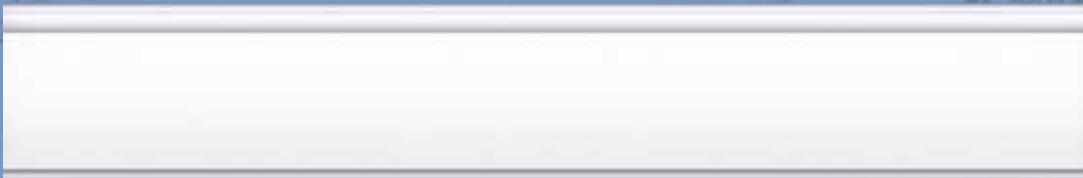


M 003



L: 200 cm

M 004



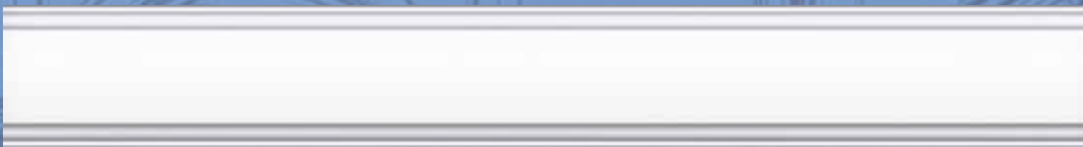
L: 200 cm

M 005



L: 200 cm

M 006



L: 200 cm

M 009



L: 200 cm

M 001



L: 200 cm



B 001

37,5 x 15 x 4,3 cm



YM 004

26 x 26 x 2,4 cm

# Молдинги

5 см



L: 200 см

2,5 см



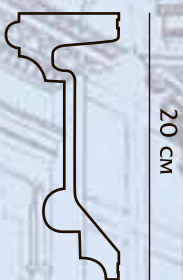
L: 200 см

1,6 см



L: 200 см

8,5 см



L: 200 см

8,5 см



молдинг  
шириной  
8 см

12 см



L: 200 см

Д 001



М 012



М 011



М 010



Ширина молдинга М 010 позволяет использовать его как в интерьере, так и при оформлении фасада. Он может быть использован как самостоятельный элемент, а также как база в комбинации с другим молдингом шириной 8 см.

М 010



М 005

М 012

М 011


М 006

М 013




Молдинг возможно использовать как элемент, закрывающий системы коммуникаций.

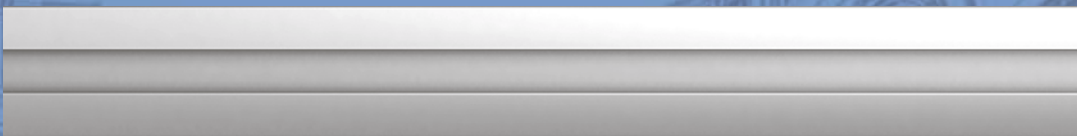
M 023\*\*




Молдинг M 023 может использоваться в комбинации с другими молдингами шириной 8 см и 3 см.



M 024



Молдинг M 024 может использоваться в комбинации с другими молдингами шириной 3 см.



M 025.80



M 025.40



M 025.30



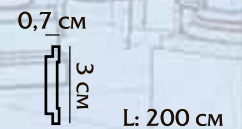
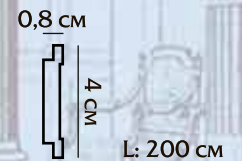
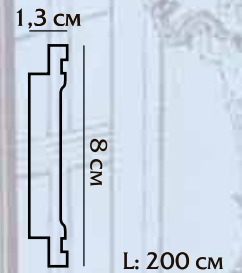
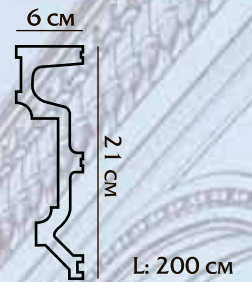
M 025.20\*



M 025.15\*



M 025.10\*



2 x 0,5 x 95 cm

1,5 x 0,4 x 95 cm

1 x 0,3 x 95 cm

\* - элементы декора, изготовленные из полиуретана высокой плотности  
 \*\* - на торцах детали предусмотрены стыковочные швы. Подробнее на стр. 41

# Молдинги


1,8 см



8 см

L: 200 см

M 026.80



1 см



4 см

L: 200 см

M 026.40




0,9 см



3 см

L: 200 см

M 026.30




2 x 0,6 x 95 см

M 026.20 \*



1,5 x 0,5 x 95 см

M 026.15 \*



1 x 0,4 x 95 см

M 026.10 \*



1,9 см



8 см

L: 200 см

M 027.80



1,1 см



4 см

L: 200 см

M 027.40



0,9 см



3 см

L: 200 см

M 027.30



2 x 0,6 x 95 см

M 027.20 \*



1,5 x 0,5 x 95 см

M 027.15 \*



1 x 0,4 x 95 см

M 027.10 \*



\* - элементы декора, изготовленные из полиуретана высокой плотности

M017



1,5 cm  
3 cm  
L: 200 cm

M017.15\*



1,5 x 0,8 x 95 cm

M017.10\*



1 x 0,5 x 95 cm

M019



1,5 cm  
3 cm  
L: 200 cm

M019.15\*



1,5 x 0,8 x 95 cm

M019.10\*



1 x 0,5 x 95 cm

M020



1,5 cm  
3 cm  
L: 200 cm

M021



1,5 cm  
3 cm  
L: 200 cm

M021.15\*



1,5 x 0,8 x 95 cm

M021.10\*



1 x 0,5 x 95 cm

M022



1,5 cm  
3 cm  
L: 200 cm

M029.15\*



0,8 cm  
1,5 cm  
L: 95 cm

M029.10\*



1 x 0,5 x 95 cm

\* - элементы декора, изготовленные из полиуретана высокой плотности

# Радиусные молдинги

MP 010.03  
r 150 см  
170 x 40 x 8,5 см  
сектор 60°

MP 010.02  
r 75 см  
135 x 42 x 8,5 см  
сектор 90°

MP 010.01  
r 60 см  
113 x 38 x 8,5 см  
сектор 90°  
стыкуются с М 010

MP 011.02  
r 81,8 см  
127 x 32 x 1,6 см  
сектор 90°

MP 011.01  
r 66,8 см  
106 x 28 x 1,6 см  
сектор 90°  
стыкуются с М 011

MP 012.03  
r 157 см  
165 x 29 x 2,5 см  
сектор 60°

MP 012.02  
r 81,8 см  
127 x 32 x 2,5 см  
сектор 90°

MP 012.01  
r 66,8 см  
106 x 28 x 2,5 см  
сектор 90°  
стыкуются с М 012

MP 003.01  
r 44 см  
82 x 25,5 x 2,7 см  
сектор 90°  
прямой выход 50 мм  
стыкуется с М 003

ОП 002  
r 200 см  
108 x 25 x 11 см  
стыкуется с ОП 003

ОА 002  
r 225 см  
115 x 9 x 2 см  
стыкуется с М 004

ОА 001  
r 225 см  
115 x 9 x 2,7 см  
стыкуется с М 003

MP 010.03

MP 010.02

MP 010.01

MP 011.02

MP 011.01

MP 012.03

MP 012.02

MP 012.01

MP 003.01

ОП 002

ОА 002

ОА 001

# Плинтуса и угловые элементы

П 001



L : 200 см

П 002




L : 200 см

П 003



L : 200 см

П 004



L : 200 см



П 004.01  
Внешний угол



П 004.02  
Внутренний угол



П 004.03  
Торец



П 004.04  
Торец



П 004.05  
Соединение

Для плинтуса П 004 предусмотрены соединительные элементы



УЛ 006



УЛ 007

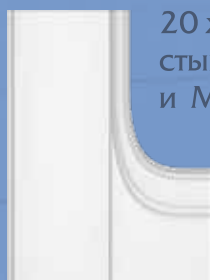
20 x 15 x 2,7 см  
стыкуется с П 002  
и П 003

Плинтуса Modus Decor - ударопрочные. Поверхность детали защищает изделие от механических повреждений при монтаже и эксплуатации.

Вы можете легко скрыть кабели и провода под плинтус, а также использовать специальные угловые элементы для более плавного и гармоничного перехода молдинга в плинтус.




УЛ 008

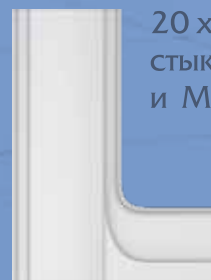


УЛ 009

20 x 15 x 2,5 см  
стыкуется с П 002  
и М 004

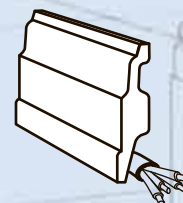


УЛ 015



УЛ 014

20 x 15 x 2 см  
стыкуется с П 003  
и М 006



# Арочное обрамление

Угловые элементы используются в сочетании с молдингами для обрамления дверных проёмов и ниш



УМ 001  
29,5 x 29,5 x 2,7 см  
стыкуется с М 003



УМ 002  
26,4 x 26,4 x 2,4 см  
стыкуется с М 001



УМ 003  
24,2 x 24,2 x 1,5 см  
стыкуется с М 002

УЛ 017  
8 x 8 x 4,2 см



УЛ 016  
9 x 9 x 3 см



УЛ 001  
9 x 9 x 3 см



УЛ 003  
9 x 9 x 2,4 см



УЛ 002  
9 x 25,2 x 3 см

УЛ 004  
9 x 24,3 x 3 см

УЛ 005

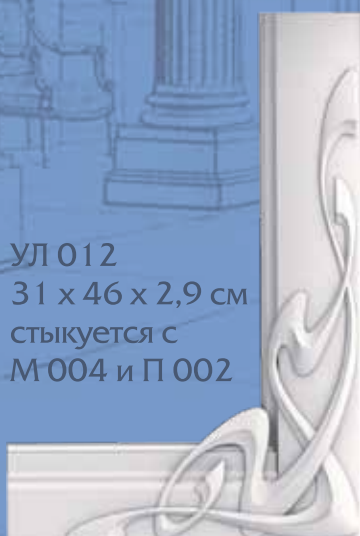


ОА 003  
стыкуется  
с М 003  
11,4 x 7,7 x 4,6 см

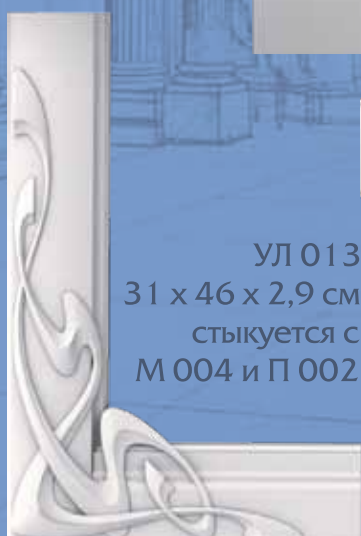


ОА 004  
11,7 x 4 x 2,7 см


УЛ 012  
31 x 46 x 2,9 см  
стыкуется с  
М 004 и П 002



УЛ 013  
31 x 46 x 2,9 см  
стыкуется с  
М 004 и П 002



УЛ 011



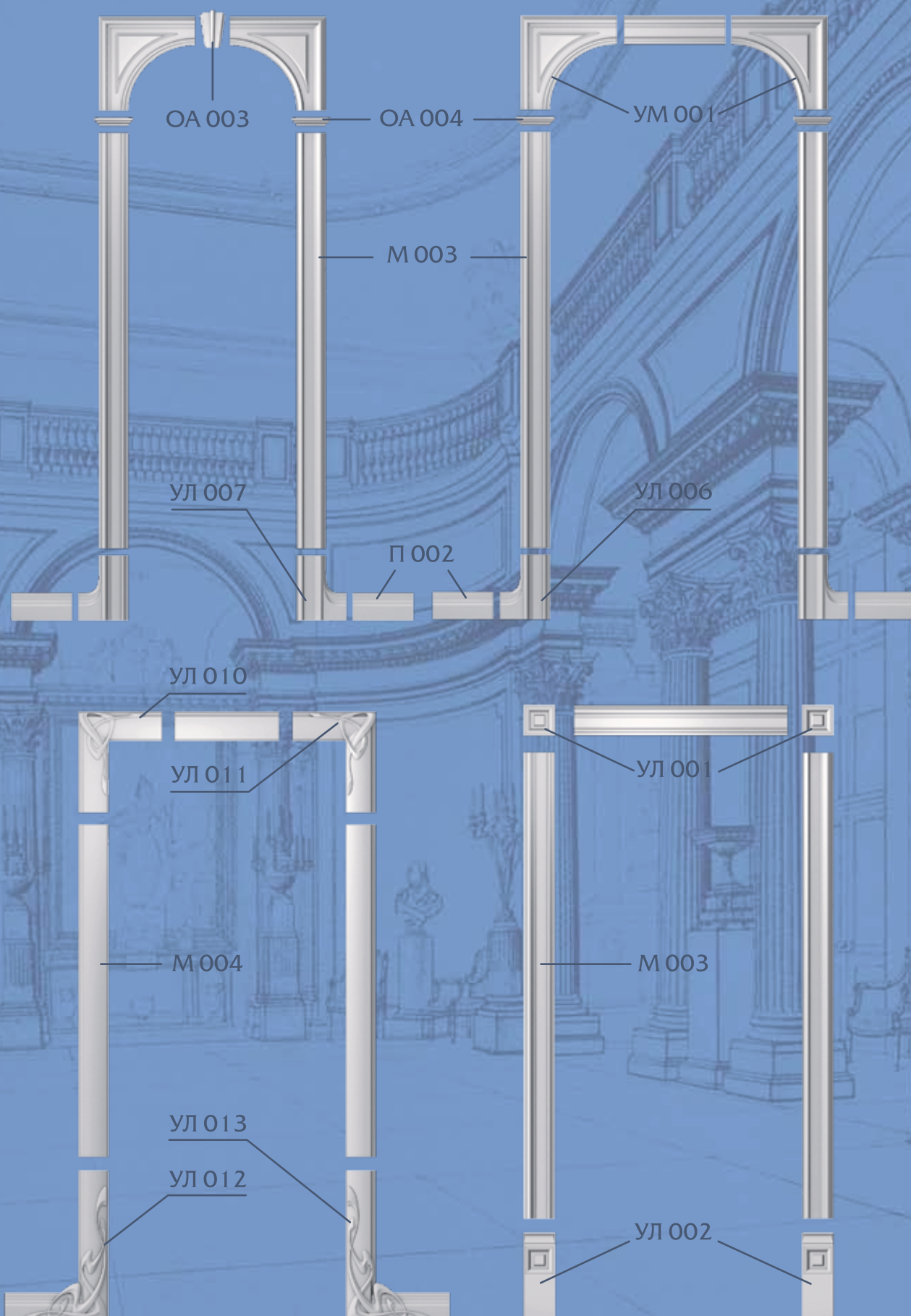
УЛ 010



31 x 25 x 2,6 см  
стыкуется с М 004



Возможные варианты оформления дверных проёмов, арок и ниш.



# Настенный декор


Настенный декор различных стилей от классики до модерна придаст интерьерам изящную и завершенную композицию.



HD 002  
140 x 50 x 1,5 см



HD 001  
140 x 50 x 1,5 см



HD 004  
70 x 37,7 x 1,5 см



HD 003  
70 x 37,7 x 1,5 см



HD 006  
38 x 38 x 1,2 см



HD 005  
38 x 38 x 1,2 см



OM 004.02  
620x25x1,5



OM 004.01  
620x25x1,5



КС 001  
19 x 13,5 x 3,6 см



HD 009  
15,3 x 15,3 x 1 см



HD 010  
5,7 x 5,7 x 1 см


HD 012  
12 x 20,5 x 1 см  
стыкуется с  
молдингом М 007



ФР 001.01  
47 x 42 x 4 см

ФР 001  
125 x 43 x 4 см

ФР 001.02  
23 x 26,5 x 4 см




ФР 001.03  
47 x 42 x 4 см

ФР 001.04  
23 x 26,5 x 4 см



Длина детали ФР 001  
с дополнительными  
элементами ФР 001.01  
и ФР 001.02  
составляет 147 см



# Настенный декор




HD 014  
18 x 18 x 1,5 см



HD 013  
25 x 25 x 2 см



HD 011  
30,5 x 30,5 x 2,5 см



B 005  
12 x 5,3 x 1,5 см  
стыкуется с M 002



B 006  
12 x 5,3 x 1,5 см  
стыкуется с M 002



B 007  
12 x 5,3 x 2 см  
стыкуется с M 008



B 008  
12 x 5,3 x 2 см  
стыкуется с M 008



B 009  
12 x 2,5 x 1 см  
стыкуется с M 007



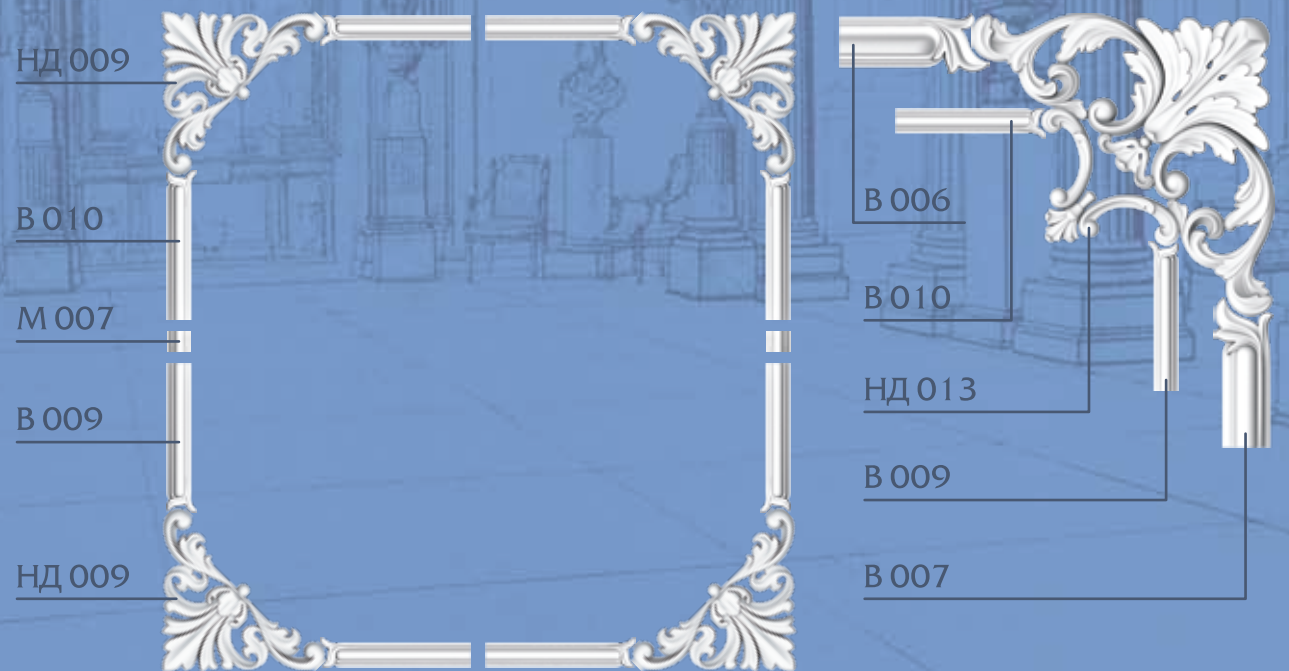
B 010  
12 x 2,5 x 1 см  
стыкуется с M 007



HD 008  
29 x 25 x 0,9 см



HD 007  
37,5 x 32,4 x 1,2 см



# Кронштейны

КР 001  
15,3 x 8,5 x 5,5 см



Кронштейн КР 001 накладывается на профиль карниза К 010.



КР 002  
48 x 20 x 20 см

КР 003  
21,5 x 14 x 8,5 см



КР 003 используется совместно с ОП 001  
в экстерьере

# КОЛОННЫ

КЛ 001


КЛ 003

КЛ 001

КЛ 002

КЛ 004

КЛ 005



КЛ 001  
38,6 x 19,3 x 7,3 см  
R 19,5 см  
r 15 см

КЛ 002  
48 x 24 x 10,4 см  
R 24 см  
r 15 см

КЛ 003  
R 15 см  
r 13,5 см  
L : 100 см

КЛ 004  
50 x 50 x 3 см  
R 15 см

КЛ 005  
49,3 x 25 x 3,5 см



# КОЛОННЫ

КЛ 006  
R 12,5 см  
r 10,4 см  
L: 200 см




КЛ 007  
41 x 41 x 12,5 см  
r 15 см

КЛ 008  
R 18,8 см  
r 15 см  
37,6 x 37,6 x 3 см

КЛ 009  
R 18,8 см  
r 12,5 см  
37,6 x 37,6 x 6 см

КЛ 011  
r 12,5 см  
39 x 34 x 12,6 см

КЛ 012  
R 12,5 см  
r 11 см  
L: 130 см




КЛ 009

КЛ 008

КЛ 007





KL 006  
R 12,5 см  
r 10,4 см  
L : 200 см

KL 007  
41 x 41 x 12,5 см  
r 15 см

KL 008  
R 18,8 см  
r 15 см  
37,6 x 37,6 x 3 см

KL 009  
R 18,8 см  
r 12,5 см  
37,6 x 37,6 x 6 см

KL 010  
R 24,5 см  
r 12,5 см  
L : 30 см

KL 012  
R 12,5 см  
r 11 см  
L : 130 см

KL 009

KL 008

KL 007




# КОЛОННЫ

КЛ 015.01  
R 25 см  
r 23 см  
L: 200 см

КЛ 016.01  
R 25 см  
r 23 см  
L: 200 см

КЛ 015.02  
r 25 см  
68 x 66 x 34 см

КЛ 017  
r 25 см  
88 x 88 x 66 см



КЛ 017 - комплект, состоит из 44 элементов.



Часть элемента  
КЛ 016.01  
длиной 64 см



КЛ 015.03  
57 x 6 x 29 см



КЛ 017.02  
59 x 13 x 29,5 см



КЛ 017.03  
88 x 11 x 44 см



КЛ 017.10  
11 x 11 x 4 см



КЛ 017.04  
29 x 19 x 32 см



КЛ 017.05  
27 x 19 x 15 см



КЛ 017.07  
36 x 16,5 x 11,5 см



КЛ 017.06  
19,5 x 16 x 9 см



КЛ 017.08  
30 x 25,6 x 21 см



КЛ 017.09  
30 x 25,6 x 21 см

# КОЛОННЫ


КЛ 015.01  
R 25 см  
r 23 см  
L : 200 см

КЛ 015.02  
r 25 см  
68 x 66 x 34 см

КЛ 015.03  
R 28,5 см  
r 25 см  
57 x 6 x 29 см

КЛ 015.04  
R 37 см  
r 25 см  
73,5 x 37 x 20 см

КЛ 016.01  
R 25 см  
r 23 см  
L : 200 см

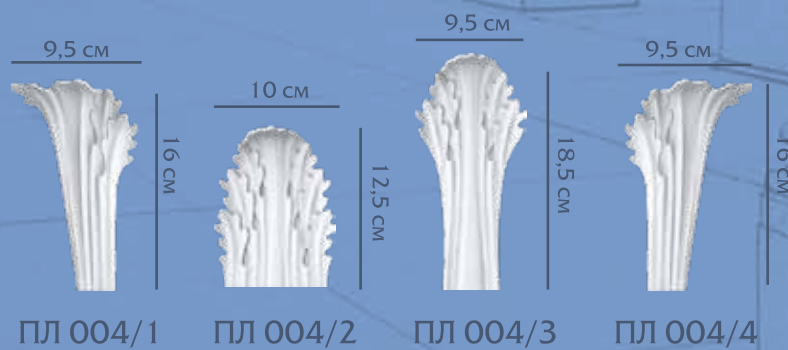


# Пилястры




ПЛ 004 с накладными элементами

Накладные элементы к ПЛ 004



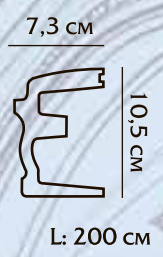
# Балюстрада



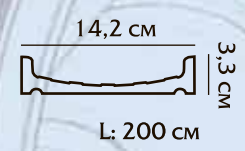
БЛ 003



БЛ 004



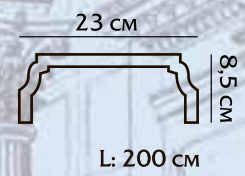
БЛ 005



БЛ 015.01.01



БЛ 015.01.02



БЛ 003  
БЛ 004



МОНТАЖ  
белясины



БЛ 015.01.01  
БЛ 015.01.02



МОНТАЖ  
белясины

БЛ 002  
95 x 12 x 6 см

БЛ 004  
БЛ 005

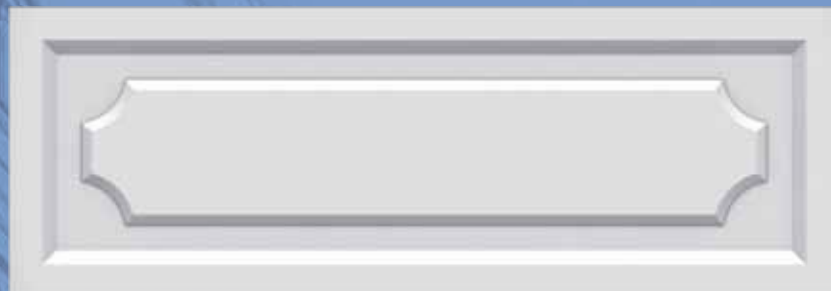
БЛ 015.03  
100 x 16 x 8 см

БЛ 015.01.02  
КП 001

# Фасадные детали

## Панно

НП 003  
100 x 35 x 2 см



НП 004  
100 x 35 x 2 см



ФР 001.01  
47 x 42 x 4 см



ФР 001  
125 x 43 x 4 см



ФР 001.02  
23 x 26,5 x 4 см




## Русты

НП 001  
38 x 32 x 2,5 см



НП 002  
55 x 32 x 2,5 см



НП 005  
64 x 34 x 2,5 см





ОП 002



ОП 002

R 218,5 см  
r 200 см  
108 x 25 x 11 см  
стыкуется с ОП 003

MP 010.02

MP 011.02



MP 011.02

R 89,8 см  
r 81,8 см  
127 x 32 x 1,6 см

MP 010.02

R 95 см  
r 75 см  
135 x 42 x 8,5 см

MP 011.01

MP 010.01

MP 010.01

R 80 см  
r 60 см  
113 x 38 x 8,5 см

MP 011.01

R 74,8 см  
r 66,8 см  
106 x 28 x 1,6 см

КШ 001



ОП 004

32 x 31 x 16,6 см


ПА 002

27,5 x 12 x 12,5 см

КЗ 003

28,5 x 23,5 x 14,5 см

КП 001



КП 001

200 x 50 x 2 см

Универсальное изделие для интерьерного и фасадного оформления. Возможны различные варианты применения конструкционной плиты в качестве подоконника, обшивочного материала и т. д.

# Фасадные детали

ТП 001  
43 x 26 x 20 см

ТП 002.01 ТП 002.02  
20,5 x 27 x 1,8 см




L: 200 см



L: 200 см

К 015



ОП 003



Изделия ТП 001, ТП 002.01 и ТП 002.02, а также ТП 003.01 и ТП 003.02 предназначены для закрытия торцов профиля К 015 и ОП 003 при использовании их в качестве подоконника.

ТП 003.01 ТП 003.02  
11,5 x 19,5 x 1,8 см



L: 200 см

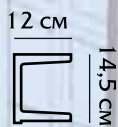


L: 200 см

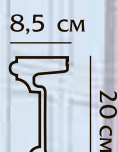
ММ 021



ММ 020




L: 200 см



L: 200 см

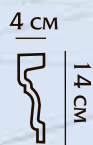
М 013



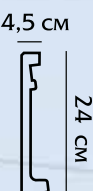
М 010



L: 200 см



L: 200 см



L: 200 см

М 023\*\*



ОП 001



Р 001\*\*

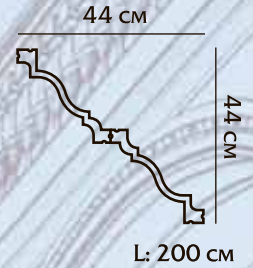


\*\* - на торцах детали предусмотрены стыковочные швы. Подробнее на стр. 41

## Составные фасадные карнизы

К 009

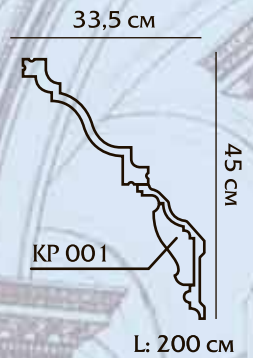
К 009



К 009

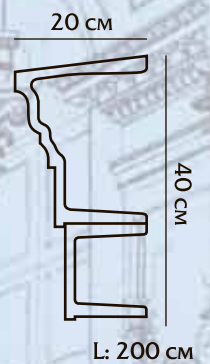
КР 001

К 010



К 015

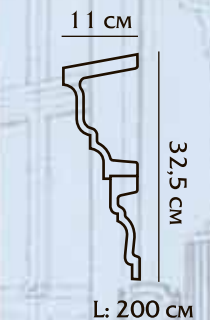

М 013



## Составные фасадные молдинги

ОП 003

ОП 001



К 017

Р 001\*\*

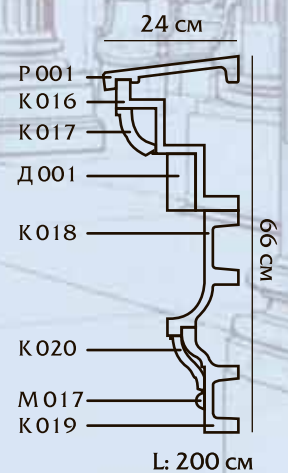
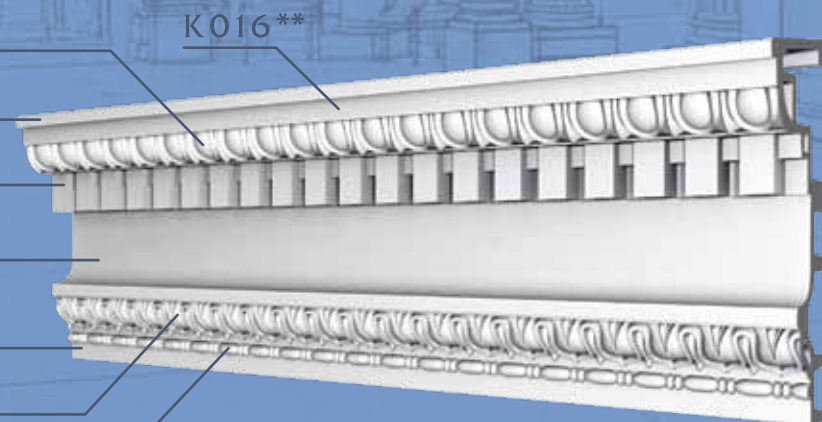
Д 001

К 018\*\*

К 019\*\*

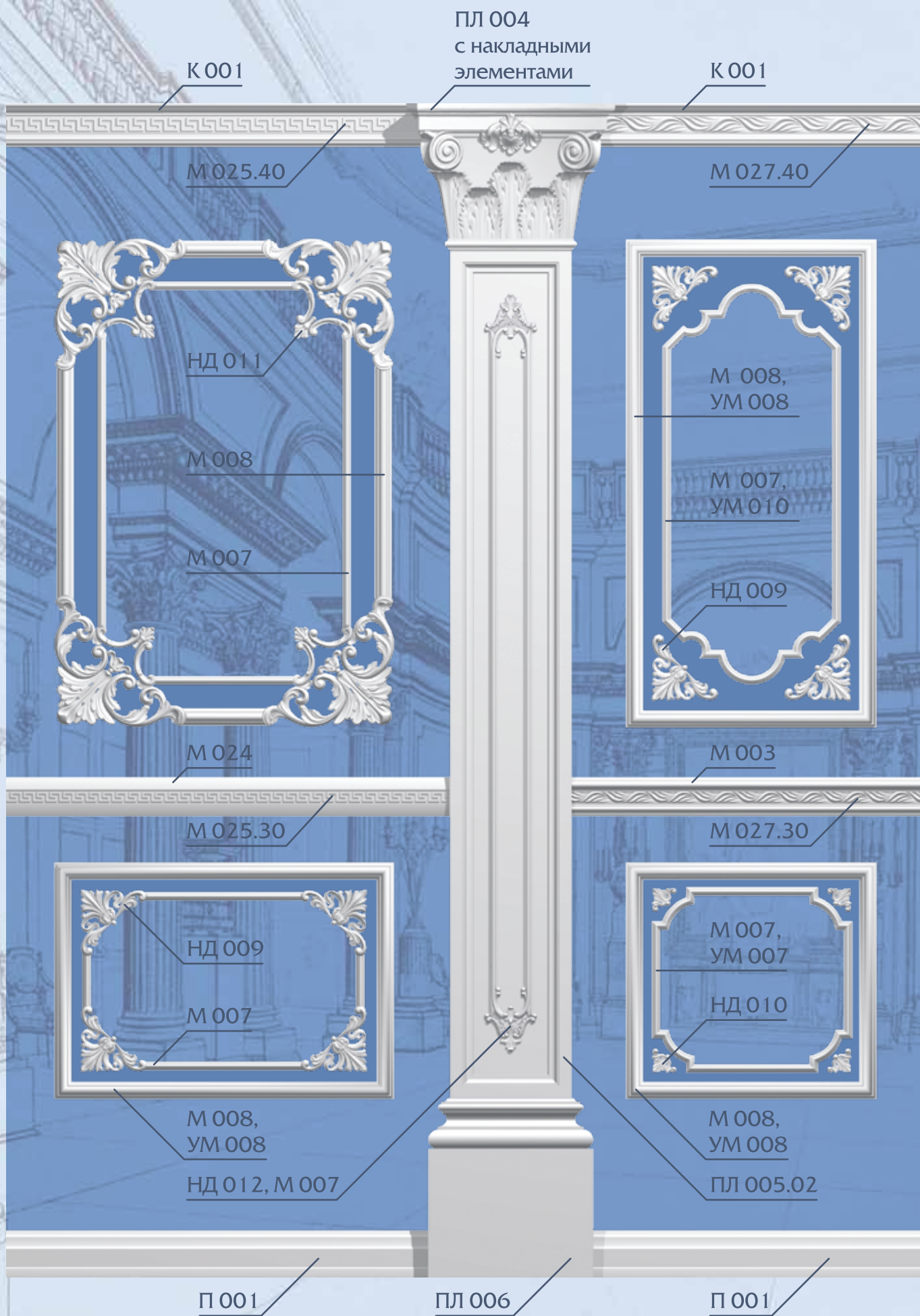
К 020

М 017



\*\* - на торцах детали предусмотрены стыковочные швы. Подробнее на стр. 41

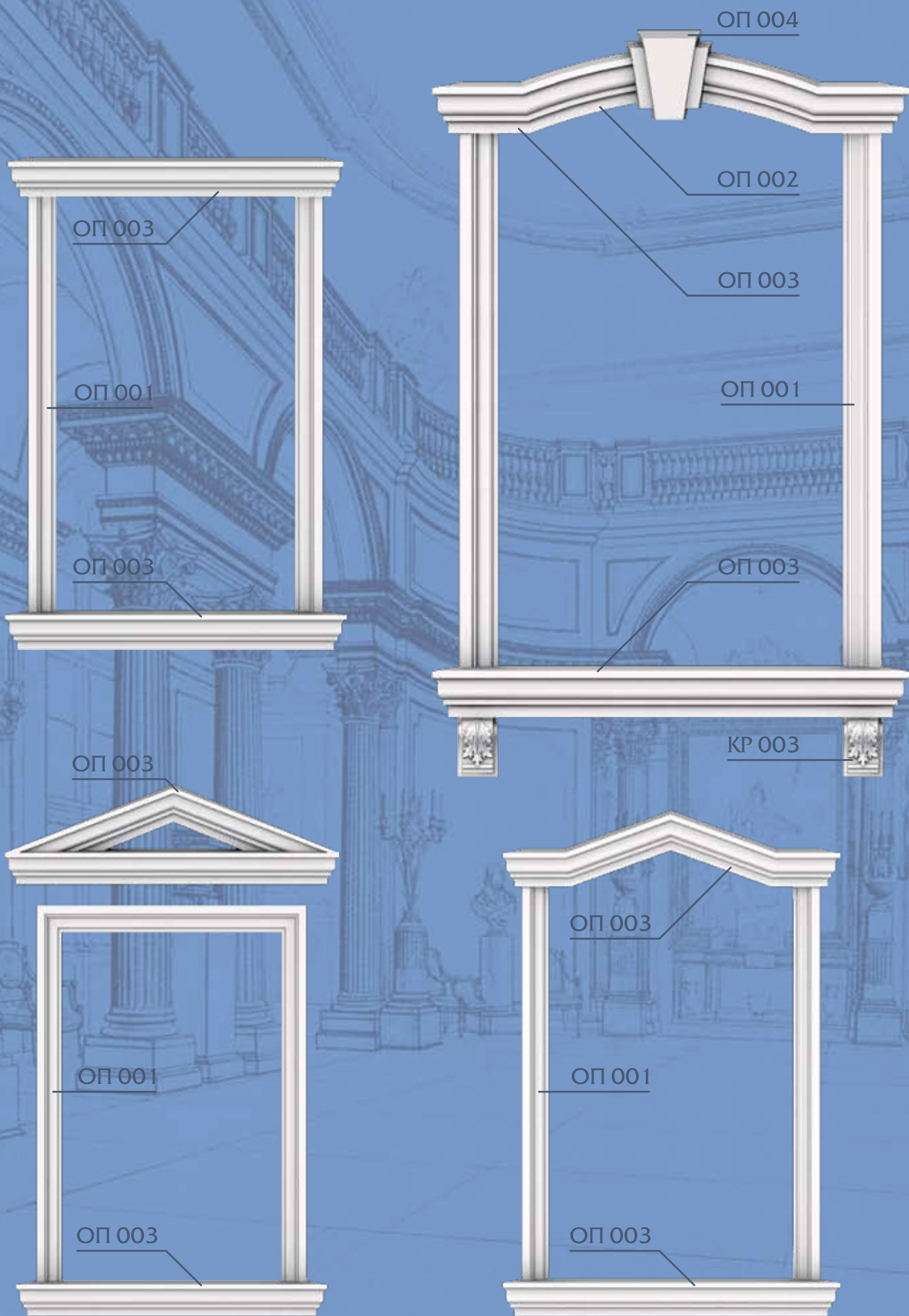
# Оформление стен

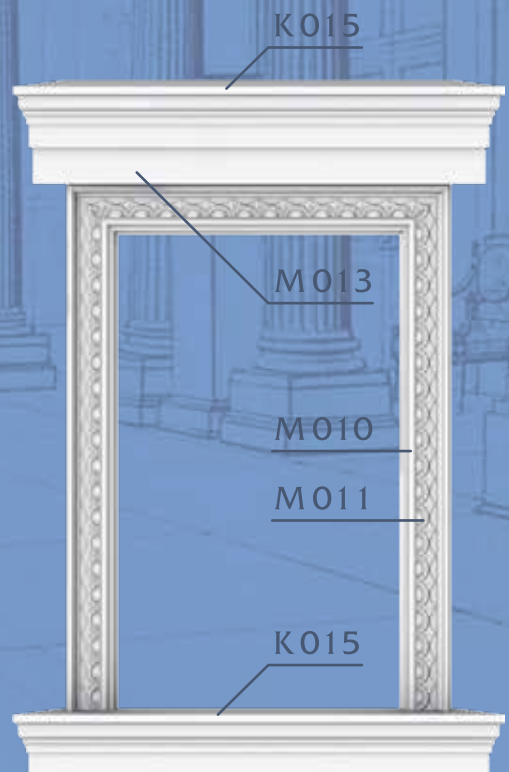
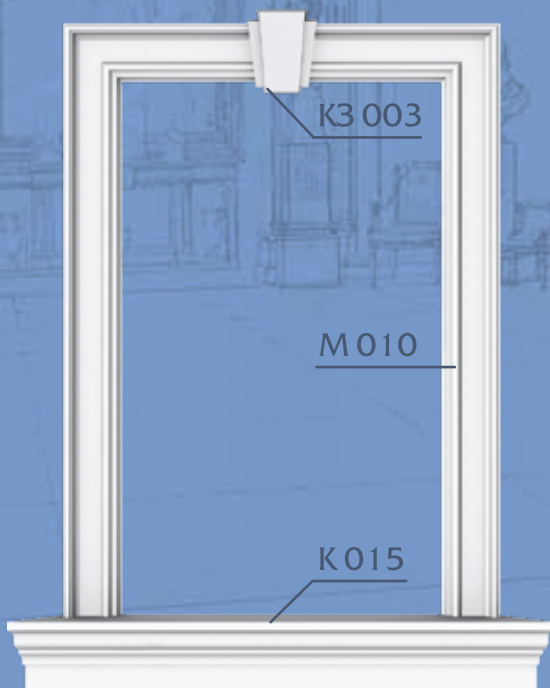
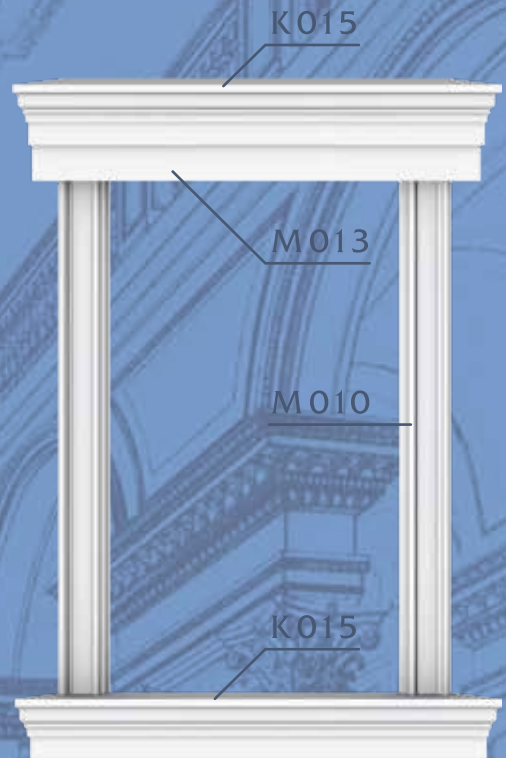
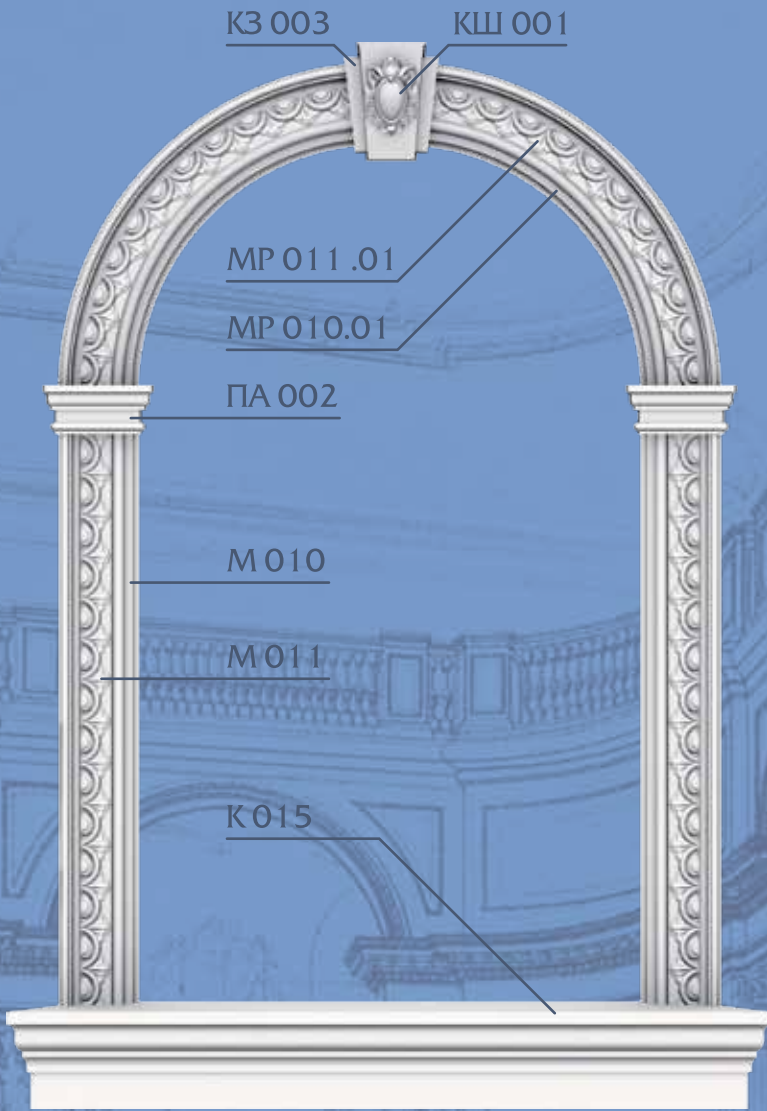


# Оформление портала



# Оформление оконного проема





# Оформление оконного проема

КЗ 003, КШ 001

К 015, ТП 001

М 013

М 021

М 021



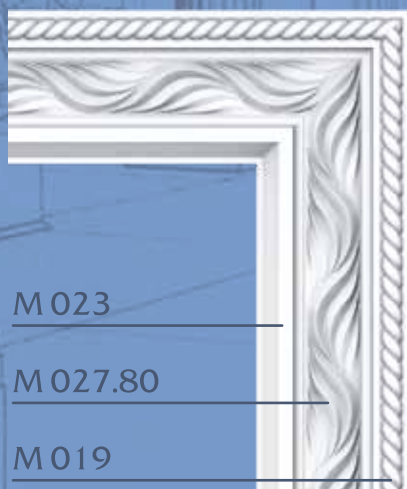
М 023

М 026.80

М 021

М 021

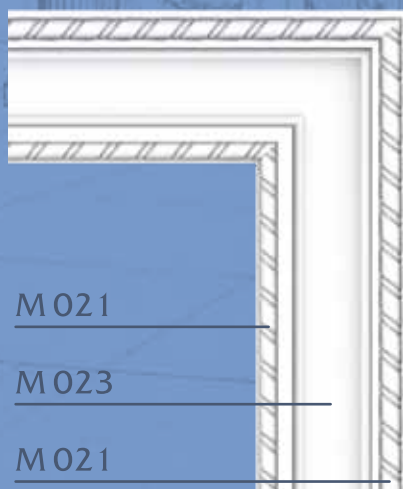
К 015, ТП 001



М 023

М 027.80

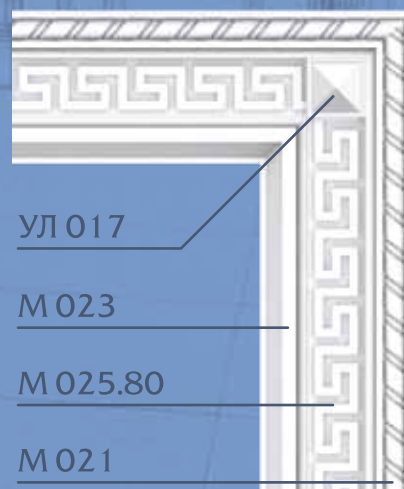
М 019



М 021

М 023

М 021



УЛ 017

М 023

М 025.80

М 021





# Сборка фасадных деталей

На торцах ригеля Р001, карнизов К 016, К 018, К 019 и молдинга М 023 предусмотрены стыковочные швы теплового расширения.




В стыковочных швах детали склеиваются клеем на основе силикона


Р 001





К 016




К 018



К 019



М 023



# Проекты

Наши изделия обладают характеристиками, максимально подходящими к российскому климату. Материал выдерживает температуру от  $-60$  до  $+80^{\circ}\text{C}$  не меняя своих свойств. Благодаря структуре материала, детали не впитывают влагу.





Проекты реализованы  
салонем "Детали"  
г. Ставрополь



Проект ресторана "Bellini" реализован салонем "DecoMix" г. Краснодар



# Проекты

Проект реализован компанией "Центр Фасадного Декора "Модус" г. Москва





# Проекты

Проекты реализованы компанией "Центр Фасадного Декора "Модус" г. Москва

